

## Călătoria Educațională – Pașii/ Stepping Stones

Aceasta este o privire de ansamblu asupra pașilor Calătoriei Educationale așa cum a fost dezvoltată în cadrul proiectului Erasmus+ SIRClE.

Se revelează din dorința de a aduce împreună iubirea pentru Planeta cu capacitatea de a prospera financiar.

În completare, la fiecare pas se află un set de pattern-uri (tipare) de învățare centrale ce creează cadrul pentru a învăța, experimenta și a înțelege calități de bază, competențe, abilități și cunoaștere de fiecare aspect.

### **Privire de ansamblu:**

#### [Pași/Stepping Stones](#)

[1: Raspunzand Chemarii](#)

[2: Trecerea Pragului](#)

[3: Gasirea Ritmului](#)

[4: Explorarea Teritoriului](#)

[5: De fata cu Noaptea Intunecata](#)


[6: Deschiderea catre Miracole](#)

[7: Strangerea Recoltei](#)


[8: Impartasirea Darului](#)

[9: Ajungerea Acasa](#)


## 1: Răspunzând Chemării

 <b>Răspunzând Chemării/ Aprinderea Focului</b>				
<b>Ce aduci</b>	Aduc dorinta de a contribui			
<b>Cu iei cu tine</b>	Plec cu o scanteie de inspiratie si noi posibilitati.			
<b>Cum te pregatesti</b>	Reflectez asupra vietii mele Imi pun intrebari si descopar un simbol pentru ceea ce ma motiveaza			
<b>Sarcini pentru Dupa</b>	Cer feedback prietenilor mei despre ce talente si abilitati am. Cercetez idei de proiecte si grupuri tinta.			
<b>Intentia de baza</b>	<b>Eu</b>	<b>Noi</b>	<b>Lumea</b>	<b>Proiect</b>
	Ce aspiratie am? Unde vad frumusetea? Care este chemarea mea? Sa ma inteleg pe mine, povestea mea si intentia mea pentru schimbare.	Cu cu cine ma asociez? Construim o cultura de grup, bazata pe autenticitate, deschidere si solidaritate.	Cum pot servi lumea? Imparttasim intelegerea noastra lume, cu frumusetea, incercarile ei si oportunitatile ei.	Sa apreciez ce ar putea sa devina proiectul meu., cum m-ar implini proiectul, ar inradacina senyimentul de comunitate si ar servi lumii. Cartografiaza talente, resurse si posibilitati..


## 2: Trecerea Pragului

 <b>Trecerea Pragului/ Simțind Direcția</b>				
<b>Ce aduc cu mine</b>	Aduc idei			
<b>Cu ce plec</b>	Plec cu un draft de proiect brut			
<b>Cum te pregatești</b>	Cer feedback prietenilor mei despre ce talente și abilități am. Cercetez idei de proiecte și grupuri tinta.			
<b>Sarcini pentru după</b>	Creare de prototipuri ! imi testez ideea de proiect Compun profilul meu, al echipei mele și a proiectului meu.			
<b>Intentia de baza</b>	<b>Eu</b>	<b>Noi</b>	<b>Lumea</b>	<b>Proiect</b>
	La ce ma dedic? Cine altcineva din mediul meu creeaza astfel de lucruri și cum ma pot conecta cu ei/ele? Intaresc claritatea și increderea	Cladirea unei culturi de grup bazata pe solidaritate și .win-win Unde sunt punctele unde se intalnesc ideile noastre? Cine formeaza echipa mea de proiect?	Adoptarea unor harti și modele și tipare de schimbare. Cultivarea unei viziuni sistemice asupra lumii în care conecteaza oamenii, proiectele, resursele, și structura temporală a proiectelor.	Exploram și rafinăm ideile de proiecte. Punem bazele unor relatii de colaborare bazate pe valori și intentii comunie și cu dorinta de sprijin reciproc.


### 3: Găsirea Ritmului

 <b>Găsirea Ritmului/ Îmbrățișând Diversitatea</b>				
<b>Ce aduc cu mine</b>	<b>Imi aduc experientele precedente si dorinta de a lucra in echipa</b>			
<b>Cu ce plec</b>	<b>Plec cu noi instrumente pentru colaborare</b>			
<b>Cum te pregatesti</b>	Creare de prototipuri: 1. imi testez ideea de proiect Compun profilul meu, al echipei mele si a proiectului meu.			
<b>Sarcini pentru dupa</b>	Creare de prototipuri:2: analiza stakeholder-ilor si cercetare de piata. discutat cu stakeholder-i potentiali			
<b>Intentia de baza</b>	<b>Eu</b>	<b>Noi</b>	<b>Lumea</b>	<b>Proiect</b>
	Cum imi pot integra diversitatea mea interioara? Sa cultivi empatie pt tine insuti si pt ceilalti. In ce mod visul meu personal e conectat cu visul comunitatii mele?	Invatarea de noi tehnologii sociale pt facilitarea conflictelor, dinamici de grup si intelepciune colectiva. Facilitam spatii unde pot sa reiasa viziunile optimiste si pesimiste asupra potentialului rezultat al proiectului	Sa ne intelegem originile, istoria si evolutia culturilor din care provenim.Inspiratie pt depasirea limitelor cauzate de structurile inechitate de putere ; Viziuni optimiste si pesimiste ale societatilor noastre asupra lumii care ne influenteaza proiectele	Proiectarea structurilor si fluxurilor organizationale, a rolurilor si responsabilitatilor in organizatii.


## 4: Explorarea Teritoriului

 <b>Explorarea Teritoriului / Desenarea Hărții</b>				
<b>Ce aduc cu mine</b>	Aduc dorinta de a intelege cum se integreaza proiectul meu in contextul extins			
<b>Cu ce plec</b>	Plec cu un plan imbunatatit al proiectului. I leave with an improved project plan			
<b>Cum te pregatesti</b>	Creare de prototipuri II: analiza stakeholder-ilor si cercetare de piata. Discutat cu potentiali "clienti"			
<b>Sarcini pentru dupa</b>	Creare de prototipuri III: implementarea ideii de proiect Observand rezistentile, indoielile si fricile			
<b>Intentia de baza</b>	<b>Eu</b>	<b>Noi</b>	<b>Lumea</b>	<b>Proiect</b>
	Sa mi gasesc vocea in lume. Dezvoltarea abilitatilor de prezentare facilitate, si negociere. Sa mi identific stilul de leadership. Planificarea ca mod de a avea grija de mine insumi.	Cum lucram cu procese emergente, roluri si structuri auto-organizate. Planificarea ca mod de a avea grija unii de altii si de visul nostru comun	Adresarea catre stakeholderi locali si regionali. Ozitionandu-ne pe noi si proiectul nostru in contextul celor mai inovative solutii locale si globale.	Sa intelegem contextul in care se incadreaza proiectul nostru. Cartografiere de retele, stabilim colaborari, validam, planificam si ne focusam. Proiectam fluxuri si structuri organizationale, modele de guvernanta, roluri si responsabilitati.


## 5: Față în față cu Noaptea Întunecată

 <b>Față în față cu Noaptea Întunecată/ Întâlnire cu disperarea</b>				
<b>Ce aduc cu mine</b>	Vin cu experienta mea asupra fricilor, blocajelor interioare si a esecurilor.			
<b>Cu ce plec</b>	Plec cu un simt al angajamentului reinnoit si o rezilienta mai profunda.			
<b>Cum te pregatesti</b>	Creare de prototipuri III: Implementand ideea mea de proiect. Observand rezistente, indoieli si frici.			
<b>Sarcini pentru dupa</b>	Implementez proiectul meu intr un mod mai consistent. Sa intampin constient rezistenta si blocajele			
<b>Intentia de baza</b>	<b>Eu</b>	<b>Noi</b>	<b>Lumea</b>	<b>Proiect</b>
	Sa invat din succes si esec. Sa intarim rezilienta pesronala. Sa las deoparte preconceptiile . Sa lucram cu partea "de umbra" a subconstientului.	Sa impartasim despre ce a mers bine si ce ar fi putut sa mearga si mai bine. Liniste, necunoastere, vulnerabilitate si vindecare.	Unde ne ciocnim cu rezistenta si inertia din lumea mai larga? Sa ne conectam la rezilienta atitudinii "business as usual" si al locurilor devastate.	Rafinand designul proiectului: separarea graului de neghina. Dam drumul unor aspecte in timp ce ne asumam altele cu mai mult angajament.


## 6: Deschiderea către Miracole

 <b>Deschiderea către Miracole/ Modelând Cărarea</b>				
<b>Ce aduc cu mine</b>	Aduc perceptia unor noi oportunitati.			
<b>Cu ce plec</b>	Plec cu unelte de marketing si cu daruri neasteptate			
<b>Cum te pregatesti</b>	Implementez proiectul meu intr un mod mai consistent. Sa intampin constient rezistenta si blocajele			
<b>Sarcini pentru dupa</b>	Imi duc proiectul catre noi arene, maximizez beneficiul din sinergia cu alte proiecte			
Intentia de baza	I	We	World	Project
	A catre intelepciuni mai profunde si catre miracole . Autonomie si colaborare, pasiune si responsabilitate. Aducand mai aproape munca de relatiile mele intme si de sufletul meu.	Ce se doreste sa iasa la iveala? Aprofundand colaborarea, feedback si intelepciune colectiva. Facand vizibil si framing realitatea in devenire	Facandu-ne cunoscut profilul in lume. Primind feedback si sprijin de la experti identificati dupa talent, creatii si viziuni.	Valorificand uneltele, know-how ul si intelepciunea de a crea poteca spre implementarea si desfasurarea proiectului.


## 7: Strângerea Recoltei

 <b>Strângerea Recoltei / Exprimarea Frumuseții</b>				
<b>Ce aduc cu mine</b>	Vin cu o bogatia unei calatorii complete			
<b>Cu ce plec</b>	Plec pregatit sa-mi exprim mai creativ experienta			
<b>Cum te pregatesti</b>	Ducand proiectul spre noi arene. Maximizand beneficiul din sinergia cu alte proiecte.			
<b>Sarcini pentru dupa</b>	Pregatirea si rafinarea prezentarii. Creare de materiale relevante pentru distributie.			
<b>Intentia de baza</b>	<b>Eu</b>	<b>Noi</b>	<b>Lumea</b>	<b>Proiect</b>
	Reflectare asupra calatoriei pana acum. Exprimare artistica. Spatiu pentru ce este nemiscat. Spatiu pentru ce este nevoie.	Integrare, iertare si reconciliere. Spatiu pentru ce este nevoie.	Vazand si exprimand frumusetea a ceea ce a fost creat. Spatiu pentru ce este nevoie.	Evaluarea rezultatelor si masurarea progresului. Design de materiale de prezentare si PR Spatiu pentru ce este inca nevoie.

## 8: Împărtășirea Darului.

 <b>Împărtășirea Darului / Celebrarea Succesului</b>				
<b>Ce aduc cu mine</b>	Vin cu un proiect sa l prezint si sa-l sarbatoresc			
<b>Cu ce plec</b>	Plec cu noi conexiuni si inspiratii			
<b>Cum te pregatesti</b>	Crearea de materiale relevante pentru distribuit			
<b>Sarcini pentru dupa</b>	Activare de noi retele si aliante Evolutia proiectului si planning pt ce va urma			
<b>Intentia de baza</b>	<b>Eu</b>	<b>Noi</b>	<b>Lumea</b>	<b>Proiect</b>
	Dezvaluindu-ne pe noi, impartasind povestea Calatoriei mele Evoneers' Journey. Cunoastere de sine si apreciere.	Co-hosting un eveniment de celebrare. Reflectare si recunoastere a contributiiei tuturor.	Deschiderea catre cercuri mai largi Intalnire cu parteneri si retele existente si potentiale. . Invitam prieteni si familie	Prezentare publica. Prezentare de viziune, rezultate si intentii viitoare catre lumea larga.

## 9: Ajungerea Acasă

		Ajungerea Acasă / Permițând Noul		
Ce aduc cu mine	Vin gata de odihna si reflectare.			
Cu ce plec	Plec cu un sentiment de implinire... si auzind soaptele noului			
Cum te pregatesti	Activare de noi rețele si aliante. Evolutia proiectului si planning pt ce va urma.			
Sarcini pentru dupa				
Intentia de baza	Eu	Noi	Lumea	Proiect
	Ma intorc la mine. Odihna si integrare. Simt soaptele din viitor.	Incheiere pt grup. Infiintarea unui sistem de suport pt viitor. Care sunt rețelele mai largi din care fac de asemenea parte?	Intelegandu-ne locul in contextul mai larg. Reimaginare de o viziune pozitiva pentru viitor. Deschidere catre un nou stadiu de vise la un alt nivel	Consolidarea proiectului, simtind ce se va petrece in pasul urmator , strategie viitoare si noi pasi.